

Игры для детей старше-подготовительного возраста


Уважаемые родители, представляю вам серию игр, направленных на развитие математических представлений, логического мышления и воображения, развитие речи, пространственных представлений, расширение кругозора.

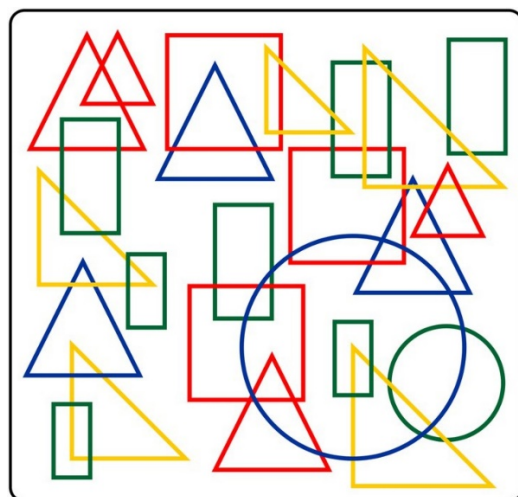
Сосчитай фигуры

Для игры вам необходимо распечатать листы (нарисовать свой вариант) с изображением геометрических фигур.

Предложите ребёнку рассмотреть фигуры, сосчитать заданные фигуры, назвать сколько получилось и вписать нужную цифру.

Старайтесь, чтобы ребёнок отвечал полным ответом, согласовывая существительное с числительным и прилагательным. Например: нарисовано пять красных кругов.

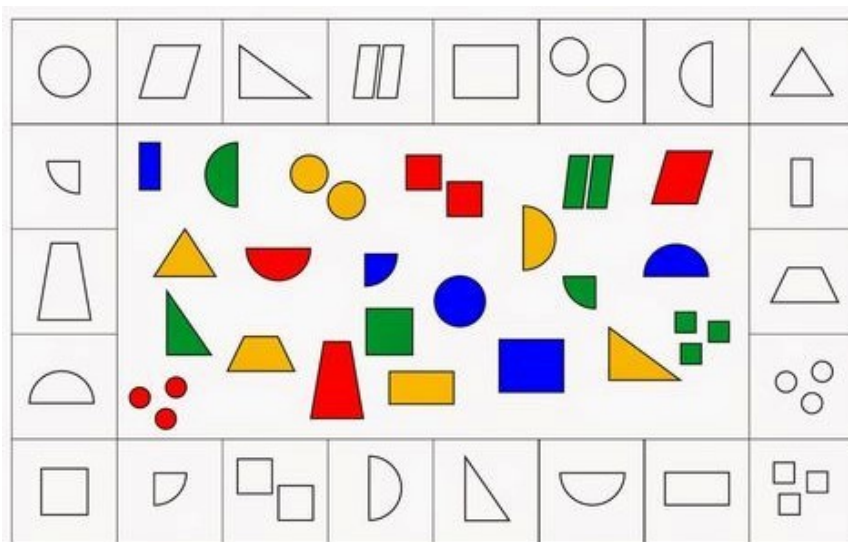




Раскрась фигуры

Для игры вам необходимо распечатать лист с изображением геометрических фигур.

Предложите ребёнку рассмотреть фигуры в центре, найти точно такую же по периметру листа и раскрасить в соответствующий цвет.



Раскрась стрелочки

Для игры вам необходимо распечатать лист с изображением стрелочек. Предложите ребёнку рассмотреть стрелочки и раскрасить в соответствующий цвет.

Например: раскрась стрелочки, повёрнутые (смотрящие) на право красным цветом, налево – синим, вверх – жёлтым, вниз – зелёным.

Инструкция даётся поэтапно. Сперва называется одно направление и один цвет, после выполнения называется следующее направление.

Дополнительно можно попросить ребёнка сосчитать количество стрелочек каждого направления.

После выполнения задания можно развернуть лист и посмотреть в какую сторону какого цвета стрелочки стали смотреть.

